

企業景況調査報告書【えひめ版】

愛媛県商工会連合会

全国商工会連合会では、四半期毎に景況調査を実施しており、本報告書は県内商工会地域の景気動向を【えひめ版】として作成したものです。

調査対象期間：令和7年度第4四半期（令和8年1月～3月期）

調査対象企業：150企業 回答企業：149企業

（製造業：31社 建設業：19社 小売業：42社 サービス業：57社）
































DI方式

DIとは、各調査項目について〔増加・上昇・好転〕の割合から〔減少・低下・悪化〕の割合を差し引いた値で〔景気動向指数〕を表しています。

*記号とDI値の関係

 快晴 ~30.1	 晴 30.0 ~10.1	 薄曇 10.0 ~▲10.0	 曇 ▲10.1 ~▲30.0	 雨 ▲30.1~
---	--	--	--	---

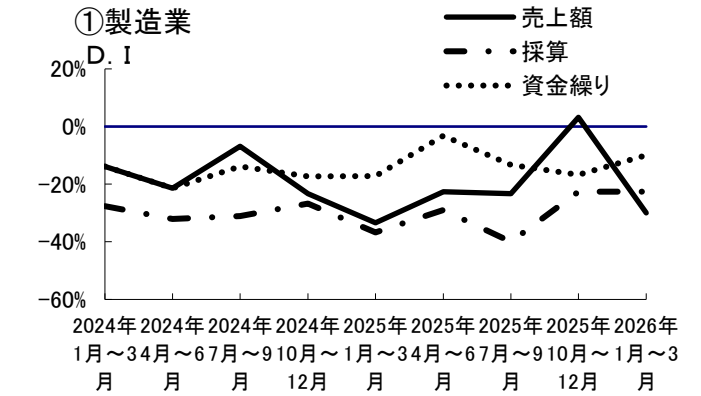
1. 業況判断DIと天気図（2年間の推移）

期別	業種別	①製造業		②建設業		③小売業		④サービス業		全体	
		天気図	DI値	天気図	DI値	天気図	DI値	天気図	DI値	天気図	DI値
期別	令和6年 1~3月期		▲ 20.7		▲ 20.0		▲ 45.2		▲ 19.3		▲ 26.3
	令和6年 4~6月期		▲ 10.8		▲ 15.0		▲ 36.8		▲ 8.7		▲ 17.8
	令和6年 7~9月期		▲ 17.9		▲ 20.0		▲ 41.4		▲ 10.5		▲ 22.5
	令和6年 10~12月期		▲ 26.7		▲ 10.0		▲ 33.4		▲ 5.2		▲ 18.8
	令和7年 1~3月期		▲ 26.6		▲ 20.0		▲ 38.5		▲ 15.5		▲ 25.2
	令和7年 4~6月期		▲ 12.9		▲ 5.3		▲ 21.5		1.8		▲ 9.5
	令和7年 7~9月期		▲ 23.3		▲ 10.0		▲ 21.5		1.8		▲ 13.3
	令和7年 10~12月期		▲ 25.8		▲ 10.0		▲ 28.6		▲ 8.9		▲ 18.3
	令和8年 1~3月期		▲ 12.9		0.0		▲ 7.3		0.0		▲ 5.1
	令和8年 4~6月期		▲ 13.3		▲ 16.6		▲ 17.1		▲ 10.7		▲ 14.4

（注1）業況判断DIポイント値は、前年同期と比較して業況が「好転」と答えた企業の割合から「悪化」と答えた企業の割合を引いたもの

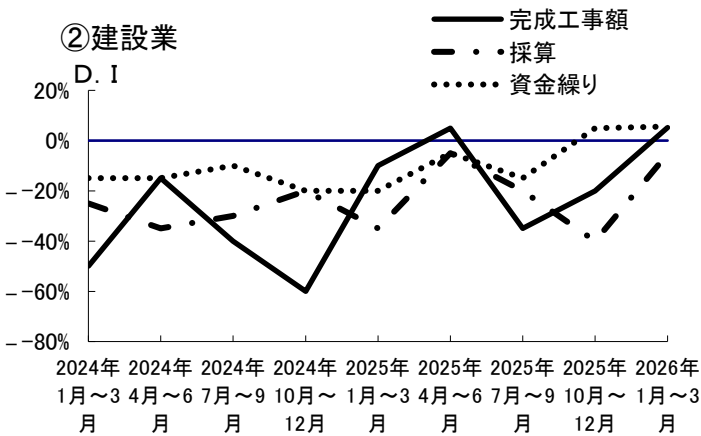
（注2）「全体」のポイント値は全業種の単純平均値

2. 業種別景気動向



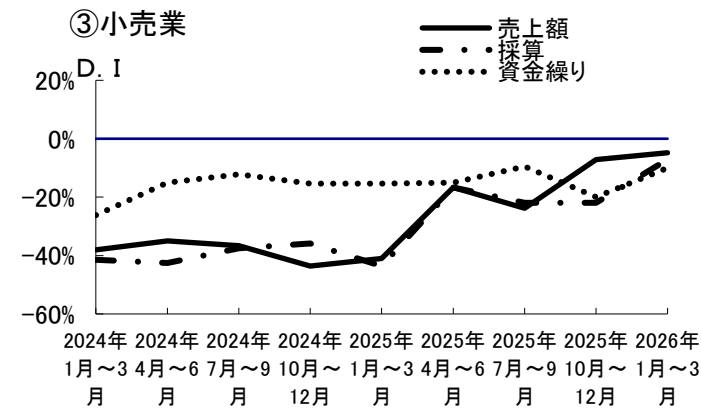
〈前期比〉
 売上額 : 大幅悪化 (3.2→▲30.0 ポイント)
 採算 : 横ばい (▲22.6→▲22.6 ポイント)
 資金繰り : やや好転 (▲16.7→▲10.0 ポイント)

〈経営上の問題点〉 (順位と比率)
 1位 : 原材料価格の上昇 (44.0%)
 2位 : 人件費の増加 (12.0%)



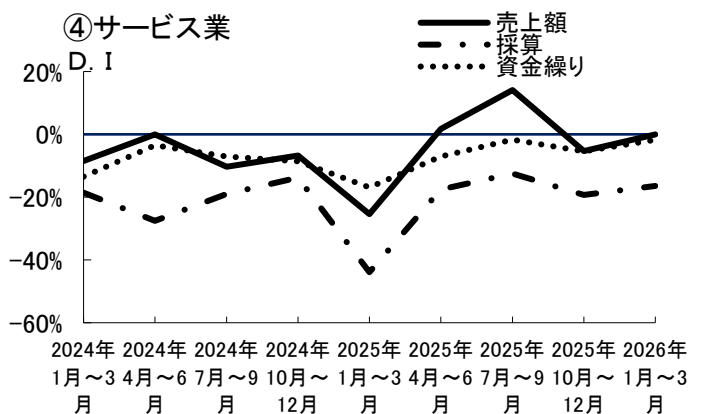
〈前期比〉
 完成工事額 : 好転 (▲20.0→5.2 ポイント)
 採算 : 大幅好転 (▲40.0→▲5.2 ポイント)
 資金繰り : ほぼ横ばい (5.0→5.6 ポイント)

〈経営上の問題点〉 (順位と比率)
 1位 : 材料価格の上昇 (46.7%)
 2位 : 官公需要の停滞 (13.3%)



〈前期比〉
 売上額 : やや好転 (▲7.1→▲4.8 ポイント)
 採算 : 好転 (▲22.0→▲7.1 ポイント)
 資金繰り : やや好転 (▲20.0→▲10.0 ポイント)

〈経営上の問題点〉 (順位と比率)
 1位 : 仕入単価の上昇 (37.5%)
 2位 : 購買力の他地域への流出 (12.5%)
 従業員の確保難 (12.5%)



〈前期比〉
 売上額 : やや好転 (▲5.3→0.0 ポイント)
 採算 : やや好転 (▲19.3→▲16.4 ポイント)
 資金繰り : やや好転 (▲5.4→▲1.8 ポイント)

〈経営上の問題点〉 (順位と比率)
 1位 : 材料等仕入単価の上昇 (35.9%)
 2位 : 従業員の確保難 (20.5%)