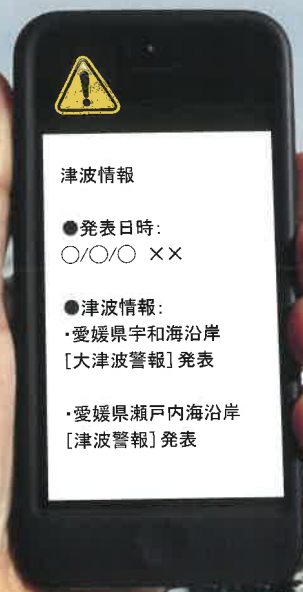


災害に備えて、登録しませんか!

登録
無料

愛媛県 防災 メール



地震発生による
津波浸水の恐れ

・地震情報
・津波情報

・避難情報
・避難所
開設情報

・大雨警報
・土砂災害
警戒情報

などがメールで届きます



早期避難

「愛媛県防災メール」は、地震・津波・気象注警報、土砂災害警戒情報や市町からの避難情報、避難所開設などの防災情報や緊急のお知らせをお手持ちの携帯電話やパソコンに電子メールで配信するサービスです。

登録方法は裏面をご覧ください

お問い合わせ先

愛媛県県民環境部防災局防災危機管理課防災情報係

MAIL:bousaikikikanri@pref.ehime.lg.jp TEL:089-912-2318 FAX:089-941-2160

登録して
ほしいけん!



愛媛県イメージアップキャラクター
みきゃん

出典：岩手県久慈市

ゲリラ豪雨などによる
土砂災害の恐れ

さあ、登録してみましよう!

<登録前にご確認をお願いします。>

- 迷惑設定している場合、事前に「bousaimail.jp」のドメインまたは「ehime@bousaimail.jp」のメールアドレスからの受信を許可する設定にしてください。
- URLリンク付きメール拒否を解除してください。

① 空メールの送信

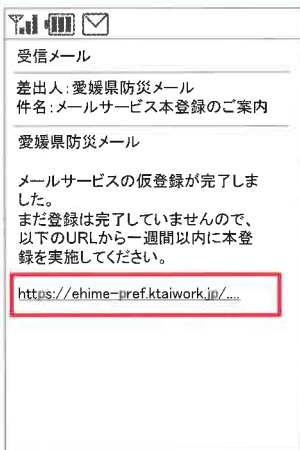
- QRコードを利用する場合
右のQRコードを読み取り、
空メールを送信して下さい。



- QRコードが読み取れない場合
「bousai.ehime-pref@ehime-pref.ktaiwork.jp」へ
直接空メールを送信して下さい。

○空メールとは、件名・本文に何も記載せずに送るメールの事です。
機種により空メールが送れない機種もあります。そのような場合は、「愛媛」等の文字を件名に入力し送信してください。

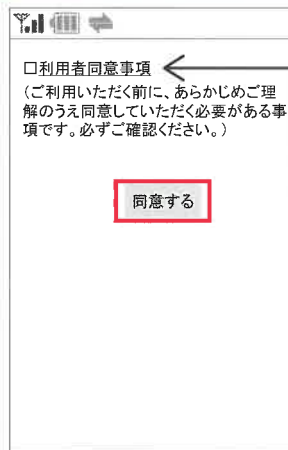
② 本登録のご案内メールが届きます



➤登録したメールアドレスに本登録のご案内メールが届きますので、メール内のURLをクリックしてください。

- このメールが届かない場合は、迷惑設定などを確認してください。
- 本登録用のURLの有効期限は一週間です。有効期限を過ぎてアクセスするとエラーとなりますので、①空メールの送信からやり直してください。

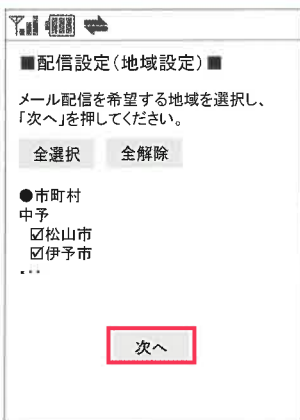
③ 利用者同意事項のご確認



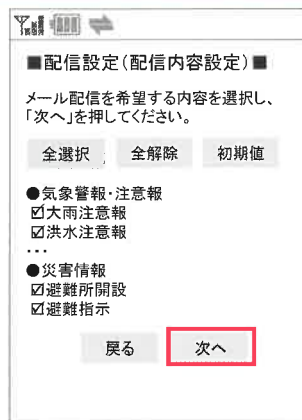
➤利用者同意事項を確認し、「同意する」をクリックしてください。

- 必ず、利用者同意事項を確認してください。

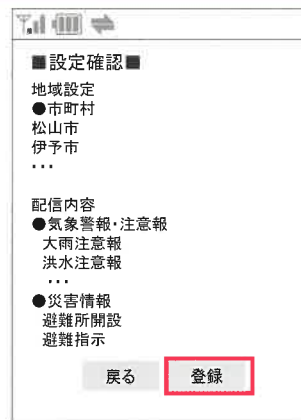
④ 配信設定を行い、登録完了!



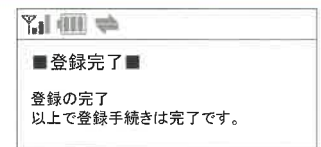
➤地域を設定後、「次へ」をクリック



➤配信内容を設定後、「次へ」をクリック



➤設定内容を確認後、「登録」をクリック



➤登録完了画面が表示され、登録完了メールが届けば、登録完了です。

- 登録後の設定内容の変更は、登録完了メール内のURLから行ってください。
- 配信設定(配信内容設定)は、初期値として、推奨内容が選択されておりますので、必要に応じて変更してください。

注意点

- ご利用にあたり、「利用者同意事項」を十分ご確認になり、同意のうえご利用をお願いします。
- 無料でご利用いただけますが、通信に要する費用(パケット料)は、ご利用される方の負担となります。
- ご利用環境によっては、電子メールの受信に遅延が生じたり、受信できないことがあります。
- メールアドレスを変更された場合は、新規登録と同様に①空メールの送信から再度登録してください。
- その他、詳細な設定方法などは、以下のページをご確認ください。 <http://www.pref.ehime.jp/bosai/bosaimail.html>