

中小企業景況調査報告書【えひめ版】

愛媛県商工会連合会

全国商工会連合会では、四半期毎に景況調査を実施しており、本報告書は県内商工会地域の景気動向を【えひめ版】として作成したものです。

調査対象期間：令和5年度第1四半期（令和5年4月～6月期）


調査対象企業：150企業 回答企業：150企業

（製造業：29社 建設業：20社 小売業：42社 サービス業：59社）

DI方式

DIとは、各調査項目について〔増加・上昇・好転〕の割合から〔減少・低下・悪化〕の割合を差し引いた値で〔景気動向指数〕を表しています。

*記号とDI値の関係

 快晴 ～30.1	 晴 30.0 ～10.1	 薄曇 10.0 ～▲10.0	 曇 ▲10.1 ～▲30.0	 雨 ▲30.1～
---	--	--	--	---

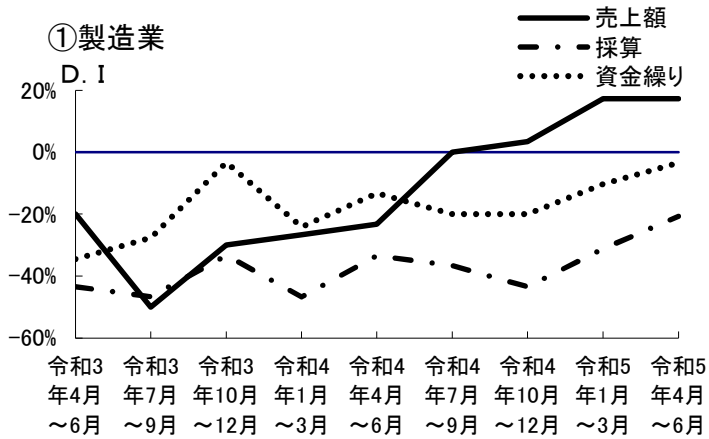
1. 業況判断DIと天気図（2年間の推移）

期別	業種別	①製造業		②建設業		③小売業		④サービス業		全体	
		天気図	DI値	天気図	DI値	天気図	DI値	天気図	DI値	天気図	DI値
期別	令和3年 4～6月期		▲ 40.0		▲ 25.0		▲ 51.2		▲ 28.1		▲ 36.1
	令和3年 7～9月期		▲ 43.3		0.0		▲ 42.9		▲ 43.1		▲ 32.3
	令和3年 10～12月期		▲ 33.3		▲ 15.0		▲ 57.2		▲ 39.7		▲ 36.3
	令和4年 1～3月期		▲ 51.8		▲ 30.0		▲ 66.7		▲ 53.4		▲ 50.5
	令和4年 4～6月期		▲ 13.3		▲ 25.0		▲ 51.2		▲ 21.4		▲ 27.7
	令和4年 7～9月期		▲ 13.4		▲ 10.0		▲ 57.1		▲ 22.8		▲ 25.8
	令和4年 10～12月期		▲ 23.3		▲ 5.0		▲ 45.2		▲ 29.3		▲ 25.7
	令和5年 1～3月期		▲ 10.4		▲ 35.0		▲ 39.5		▲ 22.4		▲ 26.8
	令和5年 4～6月期		0.0		▲ 10.0		▲ 41.5		▲ 1.7		▲ 13.3
	令和5年 7～9月期		▲ 13.8		0.0		▲ 35.7		▲ 5.1		▲ 13.7

（注1）業況判断DIポイント値は、前年同期と比較して業況が「好転」と答えた企業の割合から「悪化」と答えた企業の割合を引いたもの

（注2）「全体」のポイント値は全業種の単純平均値

2.業種別景気動向



〈前期比〉

売上額 : 横ばい (17.3→ 17.3 ポイント)

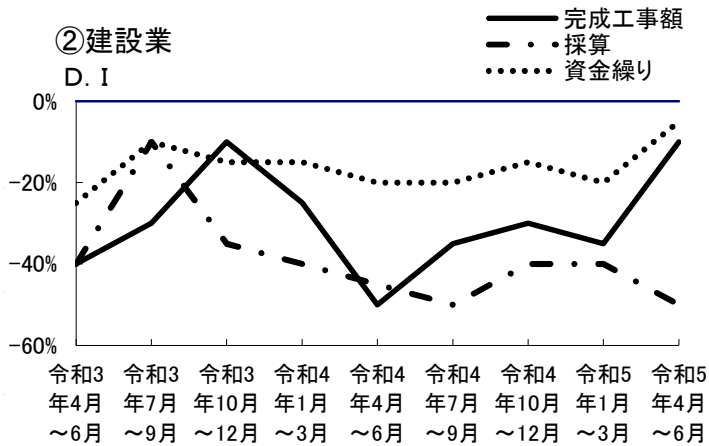
採算 : 好転 (▲31.1→▲20.7 ポイント)

資金繰り : やや好転 (▲10.3→ ▲3.4 ポイント)

〈経営上の問題点〉 (順位と比率)

1 位 : 原材料価格の上昇 (61.5%)

2 位 : 生産設備の不足・老朽化 (15.4%)



〈前期比〉

完成工事額 : 好転 (▲35.0→▲10.0 ポイント)

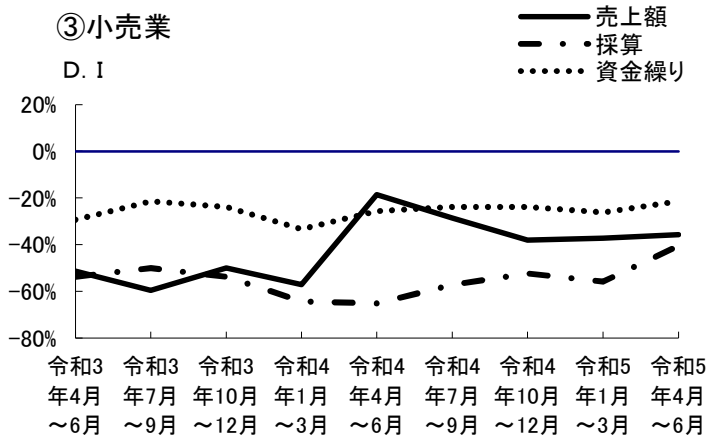
採算 : やや悪化 (▲40.0→▲50.0 ポイント)

資金繰り : 好転 (▲20.0→ ▲5.0 ポイント)

〈経営上の問題点〉 (順位と比率)

1 位 : 材料価格の上昇 (57.9%)

2 位 : 従業員の確保難 (21.1%)



〈前期比〉

売上額 : やや好転 (▲37.2→▲35.7 ポイント)

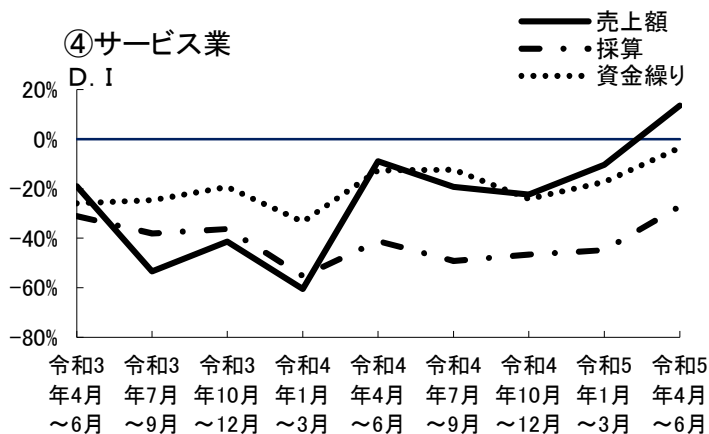
採算 : 好転 (▲55.8→▲40.5 ポイント)

資金繰り : やや好転 (▲26.2→▲21.4 ポイント)

〈経営上の問題点〉 (順位と比率)

1 位 : 仕入単価の上昇 (37.5%)

2 位 : 需要の停滞 (17.5%)



〈前期比〉

売上額 : 好転 (▲10.4→ 13.6 ポイント)

採算 : 好転 (▲44.8→▲27.1 ポイント)

資金繰り : 好転 (▲17.2→ ▲3.5 ポイント)

〈経営上の問題点〉 (順位と比率)

1 位 : 材料等仕入単価の上昇 (40.0%)

2 位 : 従業員の確保難 (20.0%)